

একটি জায়গায় চেক-ইন করার জন্য কীভাবে QR কোড ব্যবহার করবেন



GIG
CYMRU
NHS
WALES

Profi
Olrhain
Diogelu

Test
Trace
Protect

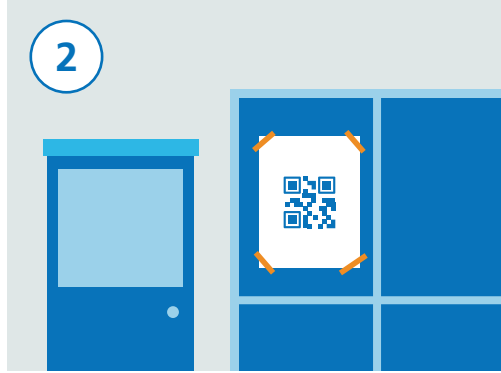


Test and Trace

ব্যবহারকারীর নির্দেশিকা




1 App Store বা Google Play Store থেকে NHS Covid-19 অ্যাপ ডাউনলোড করুন।




2 আপনি যখন একটি জায়গায় যাচ্ছেন, সেখানে কোথাও একটি NHS Covid-19 QR কোড দেওয়া পোস্টার লাগানো আছে কিনা দেখুন।



3 আপনার NHS Covid-19 অ্যাপটা খুলুন এবং 'জায়গায় চেক-ইন'-এ টোকা দিন। এইবার আপনার স্মার্টফোনের ক্যামেরা ব্যবহার করে পোস্টারের উপরের QR কোড স্ক্যান করুন।



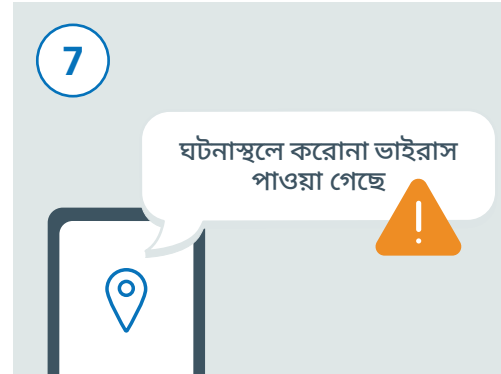
4 আপনার প্রবেশের সময় ও তারিখ অ্যাপে সংরক্ষিত হয়ে যাবে। এই তথ্য অন্য কাউকে পাঠানো বা জানানো হবে না।



5 পোস্টারের উপর থাকা QR কোড স্ক্যান করা হয়ে গেলে, আপনি সফলভাবে চেক-ইন করবেন।



6 আপনি যদি আরেকটি জায়গায় যান, সেখানেও আপনার NHS Covid-19 অ্যাপ খুলুন এবং 'জায়গায় চেক-ইন'-এ টোকা দিন। এইবার আপনার স্মার্টফোনের ক্যামেরা ব্যবহার করে পোস্টারের উপরে তাদের QR কোড স্ক্যান করুন।



7 NHS COVID-19 অ্যাপ যদি এটি শনাক্ত করতে পারে যে আপনি সম্প্রতি যে জায়গায় গেছেন সেখানে আপনি করোনা ভাইরাসের (COVID-19) সংস্পর্শ এসে থাকতে পারেন, তাহলে আপনি সে ব্যাপারে সতর্কতা পেতে পারেন।



8 আপনার মধ্যে যদি করোনা ভাইরাসের (COVID-19) লক্ষণগুলি দেখা যায়, তাহলে অবশ্যই তা আপনার অ্যাপে রেকর্ড করে রাখতে এবং সরকারের নির্দেশিকা পরামর্শগুলি মেনে চলতে ভুলবেন না।